


Návod k montáži střešního nosiče FP12000


Tyče mohou být hliníkové nebo ocelové. Na obrázcích je pro ilustraci jen tyč hliníková.




1. Kompletní sestava nosiče.
2. Sejměte zamykací kryty z patek (klíč svisle - odemčeno)
3. Povolte imbus šrouby M6 a rozevřete úchyty (palce).



4. Nasuňte patky na tyče.
5. Nasadte patky na podélníky a lehce dotáhněte imbus šrouby.



6. Postupně nasadte zátky na konce tyčí při současném stisku aretačního jazýčku ve spodní části zátky.




7. Srovnejte tyče s podélníky. Doporučená minimální vzdálenost mezi příčnicí je 700mm.
8. Nosič po montáži zvýší výšku vozidla o 55 mm nad podélníky!!!



9. Vystředte symetricky tyče: A = A (stejně dlouhé přečnívající konce).



10. Postupně dotáhněte úchyty (palce) napevno pomocí vloženého imbus klíče.

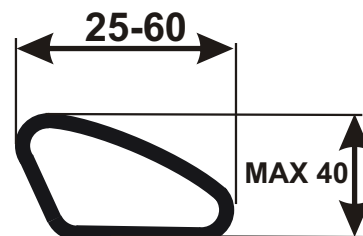


11. Zkontrolujte pevné dotažení všech imbus šroubů !!
12. Postupně nasadte kryty - klíč svisle !!.
13. Uzamkněte kryty (klíč vodorovně).



POZOR: Nosič je určen pro montáž jen na schválené a atestované podélníky!
Doporučená vzdálenost mezi přední a zadní tyčí má být min. 700mm!
Nosič po montáži zvýší výšku vozidla o 55 mm nad podélníky!
Není dovoleno samovolně upravovat, opravovat nebo zaměňovat díly nosiče a používat nosič s poškozenými díly!

LIMITNÍ ROZMĚRY PODÉLNÍKU



VHODNÉ PRO VOZY OPATŘENÉ SCHVÁLENÝMI PEVNÝMI PODÉLNÝMI NOSIČI.

PROVOZNÍ UPOZORNĚNÍ:

Během provozu kontrolujte dotažení jednotlivých spojů. Hmotnost rovnoměrně rozloženého nákladu nesmí přesáhnout povolenou nosnost střechy auta ani střešního nosiče. Rychlost a způsob jízdy přizpůsobte přepravovanému nákladu, zvláště při průjezdu zatáčkami, při bočním větru a při brzdění. Při přepravě plochých předmětů omezte vliv vztlakových sil úměrným snížením rychlosti. Pozor na nově vzniklou výšku vozidla (např. v garážích). Řidič je zodpovědný za bezpečné provedení montáže nosiče a za bezpečné zajištění nákladu. Šťastnou cestu bez nehod.

NOSNOST: 100 kg

Typ FP12000 se shoduje s typem schváleným MD ČR pod číslem schválení 1633.

VÝROBCE:

PICCOLA-M s.r.o. Přerov, Kojetinská 2836/60, 750 02 Přerov I - Město
Tel./fax: 581 201 666, 581 202 566, e-mail: piccolam@piccolam.cz, www.piccolam.cz

Nedaří se Vám namontovat (zdemontovat) nosič? Potřebujete poradit, sehnat náhradní díl? **Volejte HOT LINE 725 676 666 (DENNĚ od 08:00 - 18:00).**

Verze 1 *Wolfgang Peter*

NÁVOD USCHOVEJTE PRO PŘÍPAD REKLAMACE !